

KOLLEKTION
KLASSIK

FEINSTE POLSTERMÖBEL NACH MASS



MODE IST
VERGÄNGLICH,
STIL BLEIBT.

COCO CHANEL



IN DEUTSCHLAND
HANDGEFERTIGT

SEIT 1910

Handwerkliche Verarbeitung nach Industriestandard unter Verwendung erstklassiger Materialien – das zeichnet Wemafa Polstermöbel aus. Seit 1910 fertigen wir als Familienunternehmen in Deutschland. Damals wurde in der ostwestfälischen Stadt Herford die Westfälische Matratzenfabrik (kurz: WeMaFa) gegründet. Im Laufe der Jahre kam es zu einer Neuausrichtung des Unternehmens und seit 1984 konzentrieren wir uns auf die Anfertigung von orthopädischen Polstermöbeln. Heute stellen unsere qualifizierten Mitarbeiter aus mehreren Handwerksberufen exquisite Möbel her. Die Liebe zum Detail und zu hochwertigen Materialien haben uns zum Marktführer im Bereich Stilmöbel mit Sichtholzgestellen gemacht.

KOMFORTABEL UND BEQUEM

Zeitlose Polstermöbel bewahren ihren Charme und machen jedes Zuhause zu einer kleinen Wohlfühloase. Der Clou: Mit der integrierten wallfree-Funktion sitzen Sie bequem in der Position, die für Sie je nach Situation gerade die Richtige ist.





MODELL
KENT
LM 100

Wählen Sie zwischen
Sitzbreite 50 und 55 cm

MODELL
KENT
LUX MEDICO 100



MODELL
KENT
LUX MEDICO 101



MODELL
KENT
LUX MEDICO 106



MODELL
KENT
LUX MEDICO 107



MODELL
KENT
LUX MEDICO 101
 mit Funktion
 Wollfree + Kopfstütze (IMP)



TYPENPLAN
KENT



TYP	Sessel	2er Sofa	2er Sofa	2er Sofa	2er Sofa	2er Sofa	XL-Hochlehner	Mini-Sessel	Hocker
SITZRASTER	55	55	67	74	82	92	55	50	-
BREITE LM 100/101	91 cm	146 cm	170 cm	184 cm	200 cm	220 cm	91 cm	86 cm	50 x 50 cm
LM 106/107	91 cm	146 cm	170 cm	184 cm	200 cm	220 cm	91 cm	-	50 x 50 cm

ALLGEMEINES

ARMLEHNE	HÖHE	TIEFE	SITZTIEFE	SITZHÖHE
LM 100 - 101	85 cm	86 cm	53 cm	45 cm (48 cm)
LM 106 - 107	100 cm	86 cm	53 cm	45 cm (48 cm)
XL-SESSEL	113 cm	86 cm	53 cm	45 cm (48 cm)

AUF WUNSCH UND NACH MASS
 (Für alle Modelle gegen Aufpreis erhältlich)



Vorziehsitzfläche



Holzvarianten



Sitzausführungen



Sondermaße möglich

SITZKULTUR MIT STIL



MODELL
LUGANO
LUX MEDICO 60







Filigrane Webmuster in einem
erstklassig verarbeiteten Damastbezug
und auffallende Schabracken strahlen
außergewöhnliche Eleganz aus.



MODELL
LUGANO
LUX MEDICO 61
mit Schabracken

Sessel mit Sichtholz
Modell LM Royal 5610
(siehe S. 34/35)

TYPENPLAN LUGANO LM 60/61

TYP						
	Sessel mit Rollen	2er Sofa	2,5er Sofa	2,5er Sofa (groß)	3er Sofa	Hocker mit Rollen
SITZRASTER	50	55	70	82	55	53 cm
BREITE LUGANO LM 60/61	83 cm	143 cm	173 cm	198 cm	198 cm	53 cm

ALLGEMEINES

ARMLEHNE	HÖHE	TIEFE	SITZTIEFE	SITZHÖHE	FÜßE
LUGANO LM 60	92 cm	87 cm	51 cm	46 cm	Gleiter/Rollen
LUGANO LM 61	92 cm	87 cm	51 cm	46 cm	Schabracke

AUF WUNSCH UND NACH MASS
(Für alle Modelle gegen Aufpreis erhältlich)



Abklappbare
Armlehne



Rolle
serienmäßig
(Sessel+Hocker)



Holz-
kugelfuß



Lose
Rücken-
kissen



Sonder-
maße
möglich












MODELL
AROSA
LUX MEDICO 151



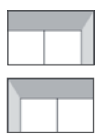
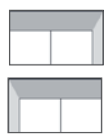
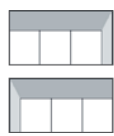





MODELL
SOPRANO
LUX MEDICO 153

TYPENPLAN AROSA LM 151 & SOPRANO LM 153

									
TYP	Sessel	2er Sofa	2,5er Sofa	2,5er Sofa (groß)	3er Sofa	Recamiere	Recamiere	Backensessel*	Hocker
SITZRASTER	50	55	70	82	55	55	55	50	-
BREITE AROSA LM 151	86 cm	146 cm	176 cm	201 cm	201 cm	183 cm	183 cm	76 cm	53 x 53 cm
SOPRANO LM 153	94 cm	154 cm	184 cm	209 cm	209 cm	187 cm	187 cm	76 cm	53 x 53 cm

ANBAUVARIANTEN

								
TYP	1er Schenkel	2er Schenkel	2,5er Schenkel	2,5er Schenkel	3er Schenkel	2er Schenkel (offen)	Spitzecke	Hockerbank
SITZRASTER	50	55	70	82	55	55	-	-
BREITE AROSA LM 151	68 cm	128 cm	158 cm	183 cm	183 cm	165 cm	90 x 90 cm	110 x 67 cm
SOPRANO LM 153	72 cm	132 cm	162 cm	187 cm	187 cm	165 cm	90 x 90 cm	110 x 67 cm

ALLGEMEINES

HÖHE	TIEFE	SITZTIEFE	SITZHÖHE	FÜßE
90 cm *(103 cm)	86cm *(91 cm)	53 cm (55 cm) *(49 cm)	45 cm (48 cm)	Holzfüße

AUF WUNSCH UND NACH MASS (Für alle Modelle gegen Aufpreis erhältlich)



Abklappbare
Armllehne



Vorziehsitzfläche



Rolle nicht
lieferbar



Sitzausführungen



Sondermaße
möglich

INDIVIDUALITÄT IN JEDER NAHT



MODELL
OTTAWA
 LUX MEDICO
 200



TYPENPLAN
OTTAWA

TYP	Sessel mit Rollen	2er Sofa	2,5er Sofa	2,5er Sofa (mittel)	2,5er Sofa (groß)	Backen- sessel mit Rollen*	Hocker mit Rollen
SITZRASTER	50	55	67	74	82	50	-
BREITE OTTAWA	99 cm	159 cm	183 cm	197 cm	213 cm	90 cm	52 x 52 cm

ALLGEMEINES

HÖHE	TIEFE	SITZTIEFE	SITZHÖHE	FÜßE
91 cm *(106 cm)	88 cm	54 cm	45 cm (46,5 cm)	Gleiter/Rollen

AUF WUNSCH UND NACH MASS
 (Für alle Modelle gegen Aufpreis erhältlich)



Abklappbare
Armlehne



Rolle
serienmäßig
(Sessel+Hocker)



Holz-
kugelfuß



Sondermaße
möglich









STILVOLL BIS IN DIE EWIGKEIT

Die besten Sitzmöbel geraten nicht aus der Mode und bestimmen das Raumbild mit zeitloser Eleganz. Unsere Bestseller folgen dem Anspruch, Spuren zu hinterlassen.

MODELL
MALAGA
LUX MEDICO 210
 Holzplatte



TYPENPLAN
LUX MEDICO MALAGA 210

						
TYP	Sessel	2er Sofa	2,5er Sofa	2,5er Sofa (groß)	3er Sofa	Hocker
SITZRASTER	50	55	70	82	55	-
BREITE LM 210	84 cm	144 cm	174 cm	199 cm	199 cm	53 x 53 cm

ALLGEMEINES

HÖHE	TIEFE	SITZTIEFE	SITZHÖHE	FÜßE
87 cm	87 cm	51 cm (53 cm)	44 cm (46 cm)	Holzplatte

AUF WUNSCH UND NACH MASS
 (Für alle Modelle gegen Aufpreis erhältlich)



Abklappbare Armlehne



Rolle (auf Wunsch lieferbar)



Lose Rückenissen (serienmäßig)



Sondermaße möglich









**GEMÜTLICHKEIT
MIT ALLEN
SINNEN
BEGREIFEN**

MODELL
DORTMUND
 LUX MEDICO 250



LUX MEDICO 250

						
TYP	Sessel mit Rollen	2er Sofa	2,5er Sofa	2,5er Sofa (groß)	3er Sofa	Hocker mit Rollen
SITZRASTER	50	50	65	75	50	-
BREITE LM 250	94 cm	146 cm	177 cm	197 cm	197 cm	53 x 53 cm

ALLGEMEINES

HÖHE	TIEFE	SITZTIEFE	SITZHÖHE	FÜßE
90 cm	86 cm	53 cm (55 cm)	46 cm (49 cm)	Holzkgelfuß

AUF WUNSCH UND NACH MASS
 (Für alle Modelle gegen Aufpreis erhältlich)



Abklappbare Armlehne



Rolle serienmäßig (Sessel+Hocker)



Holzkgelfuß Eiche (ohne Mehrpreis)



Sondermaße möglich



OPTIMALER SITZKOMFORT

AUF GANZER LINIE

Seit mehr als 30 Jahren haben wir uns auf orthopädisch-gesundes Sitzen spezialisiert und können unsere Polstermöbel auf die Benutzer ganz individuell anpassen. Dies ist aus Sicht eines Orthopäden genau so notwendig wie eine Ausprägung im Bereich des unteren Rückens. Durch eine feste Polsterung der Sitzflächen und der Armlehnen wird das Aufstehen erleichtert.





STARK IN KOMFORT UND DESIGN



MODELL
SYLT
LUX MEDICO 260


MODELL
SYLT
LUX MEDICO
260



MODELL
SYLT
LUX MEDICO
265



TYPENPLAN
SYLT LUX MEDICO 260/265



TYP	Sessel	2er Sofa	2,5er Sofa	2,5er Sofa (groß)	3er Sofa	Hocker abgeschrägt
SITZRASTER	50	58	67	82	55	* von Höhe 43 auf 39 cm (von Höhe 46 auf 42 cm)
BREITE SYLT LM 260	75 cm	140 cm	160 cm	190 cm	190 cm	53 x 53 cm
SYLT LM 265	75 cm	140 cm	160 cm	190 cm	190 cm	53 x 53 cm

ALLGEMEINES

TYP	HÖHE	TIEFE	SITZTIEFE	SITZHÖHE*	FÜßE
SYLT LM 260	84 cm	82 cm	50 cm	45 cm (48 cm)	Holzfuß
SYLT LM 265	96 cm	82 cm	50 cm	45 cm (48 cm)	Holzfuß

AUF WUNSCH UND NACH MASS
(Für alle Modelle gegen Aufpreis erhältlich)



Abklappbare Armlehne



Rolle nicht lieferbar



Zwei Rückhöhen



Extra feste Sitzfläche



Sondermaße möglich



FÜR DIE RICHTIGEN AKZENTE

Kombinierte Stoffe aus floralen Mustern
mit Streifen verleihen Polstermöbeln luftig
leichte Züge - und passen sich mit
geprüfter, orthopädischer Ausarbeitung
jedem Charakter an.

MODELL
LUX MEDICO
340



TYPENPLAN
LUX MEDICO 340

TYP	Sessel mit Rollen	2er Sofa	2,5er Sofa	3er Sofa	VZ-Sofa (manuell)*	Backensessel mit Rollen**	Hocker mit Rollen
SITZRASTER	50	58	73	58	58	50	-
BREITE LM 340	83 cm	149 cm	179 cm	207 cm	207 cm	90 cm	56 x 63cm

* Liegefläche 75 x 175 cm/mit Bettkasten/bei ausgezogenem Sitz dient ein Echtstoffstreifen zur Spaltüberbrückung.

ALLGEMEINES

HÖHE	TIEFE	SITZTIEFE	SITZHÖHE	FÜßE
91**(100 cm)	90 cm	51 cm (53 cm)	46 cm (47,5 cm)	Gleiter/Rollen

AUF WUNSCH UND NACH MASS
(Für alle Modelle gegen Aufpreis erhältlich)



Abklappbare Armlehne



Vorziehsitzfläche



Holzkußfuß (Buche/Eiche)



Sondermaße möglich

HOCH HINAUS MIT QUALITÄT NACH MASS



MODELL
LUX MEDICO 370
mit Kugelfuß (Mehrpreis)

MODELL
**LUX MEDICO
370**



TYPENPLAN
LUX MEDICO 370

TYP	Sessel mit Rollen	2er Sofa	2,5er Sofa	3er Sofa	VZ-Sofa (manuell)*	XL-Sessel mit Rollen**	Hocker mit Rollen
SITZRASTER	50	58	73	58	58	50	-
BREITE LM 370	90 cm	156 cm	186 cm	214 cm	214 cm	90 cm	56 x 63cm

* Liegefläche 75 x 175 cm/mit Bettkasten/bei ausgezogenem Sitz dient ein Echtstoffstreifen zur Spaltüberbrückung.

ALLGEMEINES

HÖHE	TIEFE	SITZTIEFE	SITZHÖHE	FÜßE
101 cm **(112 cm)	92 cm	51 cm (53 cm)	46 cm (47,5 cm)	Gleiter/Rollen

AUF WUNSCH UND NACH MASS
(Für alle Modelle gegen Aufpreis erhältlich)



Abklappbare
Armlehne



Vorzieh-
sitzfläche



Holz-
kugelfuß
(Buche/Eiche)



Sondermaße
möglich

MODELL
LUX MEDICO
563

KLEINE FREIGEISTER

Flexibilität und Anpassungsfähigkeit zeichnen unsere Polstermöbel aus; für kleine Räume verarbeiten wir Garnituren in entsprechender Größe mit gleichbleibender Perfektion in Qualität und Verarbeitung.



MODELL
LUX MEDICO 520



TYPENPLAN LUX MEDICO 520/563

TYP	Sessel mit Rollen	2er Sofa	2,5er Sofa	3er Sofa	Backensessel** mit Rollen	Hochlehnen-sessel** mit Rollen	Hocker mit Rollen
SITZRASTER	50/48*	50	62	50	48/-*	-/48*	-
BREITE LM 520	78 cm	128 cm	153 cm	178 cm	76 cm	-	53 x 53 cm
LM 563	76 cm	128 cm	153 cm	178 cm	-	76 cm	53 x 53 cm

* Sitzraster (zweite Zahl) für LM 563.
** Höhe 100 cm

ALLGEMEINES

HÖHE	TIEFE	SITZTIEFE	SITZHÖHE	FÜßE
92 cm	85 cm	49 cm	45/**/46 cm	Gleiter/Rollen

*** Sitzhöhe (zweite Zahl) für LM 563.

AUF WUNSCH UND NACH MASS (Für alle Modelle gegen Aufpreis erhältlich)



Abklappbare Armlehne



Rolle serienmäßig (Sessel+Hocker)



Holzkußfuß (Buche/Eiche Mehrpreis)



Sondermaße möglich

Recamiere mit
Abschlusshocker aufklappbar
mit Geheimfach (Mehrpreis)



LÄNDLICHES FLAIR FÜR ZUHAUSE

MODELL
LUX MEDICO 840
mit Holzfuß Eiche













MODELL
LUX MEDICO
830





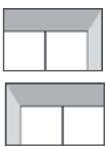





MODELL
LUX MEDICO
840



TYPENPLAN LUX MEDICO 830/840

								
TYP	Sessel	2er Sofa	2,5er Sofa	2,5er Sofa groß	3er Sofa	Recamiere (rechts/links)	Backensessel*	Hocker
SITZRASTER	50	55	70	82	55	55	50	-
BREITE LM 830	86 cm	146 cm	176 cm	201 cm	201 cm	183 cm	76 cm	53 x 53 cm
LM 840	94 cm	154 cm	184 cm	209 cm	209 cm	187 cm	76 cm	53 x 53 cm

ANBAUVARIANTEN

								
TYP	1er Schenkel	2er Schenkel	2,5er Schenkel	2,5er Schenkel (groß)	3er Schenkel	2er Schenkel (offen)	Spitzecke	Hockerbank
SITZRASTER	50	55	70	82	55	55	-	-
BREITE LM 830	68 cm	128 cm	158 cm	183 cm	183 cm	165 cm	90 cm	110 x 67 cm
LM 840	72 cm	132 cm	162 cm	187 cm	187 cm	165 cm	90 cm	110 x 67 cm

ALLGEMEINES

HÖHE	TIEFE	SITZTIEFE	SITZHÖHE	FÜßE
90 cm *(103 cm)	86 cm *(91 cm)	53 cm (55 cm) *(49 cm)	45 cm (48 cm)	Holzfuß

AUF WUNSCH UND NACH MASS
(Für alle Modelle gegen Aufpreis erhältlich)



Abklappbare Armlehne



Vorziehsitzfläche



Rolle nicht lieferbar



Einzelsitze



Lose Rückenissen



Sondermaße möglich

LEICHTIGKEIT AUF FESTEN FÜßEN



Außerordentliche Beinfreiheit, elegante Bezüge und Sichtholz in Buche oder Eiche vereinen sich zu schwungvollen wie kompakten Polstergarnituren, die sich auch in kleinen Räumen optimal einfügen.



Buche



Eiche

MODELL
**LUX MEDICO
 ROYAL
 5100**



TYPENPLAN
LUX MEDICO ROYAL 5100



TYP	Sessel	2er Sofa	3er Sofa	Hocker
SITZRASTER	51	54	54	-
BREITE LMR 5100	76 cm	133 cm	187 cm	57 x 50 cm

ALLGEMEINES

HÖHE	TIEFE	SITZTIEFE	SITZHÖHE
80 cm	80 cm	51 cm	46 cm

AUF WUNSCH UND NACH MASS

Passende Couchtische (Seite 38) zu diesem Modell erhältlich



EDLE SIGNATUR IN FORM UND FARBE



Buche



Eiche

MODELL
**LUX MEDICO
 ROYAL
 5610**



TYPENPLAN
LUX MEDICO ROYAL 5610



TYP	Sessel	2er Sofa	3er Sofa	Kipper*	Hocker
SITZRASTER	55	55	55	63	-
BREITE LMR 5610	73 cm	129 cm	184 cm	206 cm	57 x 50 cm

* Liegefläche Kipper (110 x 189 cm)

ALLGEMEINES

HÖHE	TIEFE	SITZTIEFE	SITZHÖHE
85 cm	84 cm	50 cm	44 cm (46 cm)

AUF WUNSCH UND NACH MASS

Passende Couchtische (Seite 38) zu diesem Modell erhältlich

UNSERE SOLISTEN

SITZKULTUR MIT STIL UND PASSFORM

**SESSEL
DIJON**



**SESSEL
LYON**



BREITE	HÖHE	TIEFE	SITZTIEFE	SITZHÖHE	HOCKER	FÜßE
76 cm	106 cm	97 cm	52 cm	48 cm	52 x 52 cm	Holzfuß

**STUHL-
SESSEL
LM 545**



BREITE	HÖHE	TIEFE	SITZTIEFE	SITZHÖHE	HÖLZER
55 cm	79 cm	61 cm	46 cm	49 cm	Buche/Eiche

Alle Sessel auch mit verstellbaren Rücken lieferbar.
(Gilt nicht für Stuhlsessel LM 545.)

**SESSEL
NEW YORK**



BREITE	HÖHE	TIEFE	SITZTIEFE	SITZHÖHE	HOCKER	FÜßE
82 cm	104 cm	90 cm	53 cm	46 cm	52 x 52 cm	Holzfuß

**SESSEL
PARIS**
Mit Handheftung
(Mehrpreis)



BREITE	HÖHE	TIEFE	SITZTIEFE	SITZHÖHE	HOCKER	FÜßE
87 cm	112 cm	90 cm	51 cm	46 cm	52 x 52 cm	Holzfuß

Alle Sessel auch mit verstellbaren Rücken lieferbar.

COUCHTISCHE

FÜR EINE PERFEKTE KOMPOSITION



ROYAL 5200

BUCHE NATUR

mit Glasplatte und Messingfuß








ROYAL 5400

BUCHE KIRSCHBAUM ANTIK

mit Glasplatte, passend zu den Modellen LMR 5100/5600

TYPENPLAN COUCHTISCH ROYAL

					
TYP	CT 120	CT 110	CT 100	CT 90	ET 70
LÄNGE	120 cm	110 cm	100 cm	90 cm	70 cm
BREITE	70 cm	70 cm	100 cm	90 cm	70 cm
HÖHE	50 cm	50 cm	50 cm	50 cm	50 cm

SONDERAUSSTATTUNG

HOLZPLATTE	SONDERFARBE	ZEITUNGSABLAGE	SONDERMAßE
	(Mehrpreis)	(Mehrpreis)	(Mehrpreis)



Buche



Eiche

HOLZAUSFÜHRUNGEN

MIT GEBEIZTER OBERFLÄCHE



BUCHE
natur




EICHE
hell P40




EICHE
rustikal P43




EICHE
bianco



BUCHE
kirschbaumfarbig




BUCHE
französisch
kirschbaumfarbig




BUCHE
kirschbaumfarbig
antik




BUCHE
mahagonifarbig




BUCHE
nussbaumfarbig
cognac



BUCHE
nussbaumfarbig
mittel




BUCHE
nussbaumfarbig
antik




BUCHE
wengefarbig

MIT GEÖLTEN OBERFLÄCHEN



BUCHE
natur geölt



EICHE
bioton geölt

Abweichungen in Struktur, Farbe, Form, Abmessungen sowie technische Änderungen gegenüber den Abbildungen und textlichen Angaben sind möglich und bleiben vorbehalten, soweit diese in der Natur der verwendeten Materialien liegen und handelsüblich sind. Lack und Sonderfarbtöne auf Anfrage.

2020 1910

110 Jahre wemafa

WESTFÄLISCHE MANUFAKTUR

**Wemafa Polstermöbel
GmbH & Co. KG**

**Produktion
und Verwaltung**

Oeppings Brink 18
D – 32278 Kirchlegern
T +49 (0) 52 23 76 23-0
info@wemafa.de

Öffnungszeiten

Mo bis Do 8:00 – 17:00 Uhr
Fr 8:00 – 14:00 Uhr

Showroom

Schillerstraße 5
D – 32052 Herford
T +49 (0) 5221 91 16 77

Öffnungszeiten

Di bis Fr 10:00 – 18:00 Uhr
Sa 10:00 – 14:00 Uhr

Bei Besuchen im Werk
oder im Showroom bitten
wir um vorherige
Terminvereinbarung.

W E M A F A . D E

Änderungen in Programmen, Material, Ausführung, Abmessung im Rahmen des technischen Fortschrittes, bleiben vorbehalten.
Alle Maßangaben sind ca. Maße. Inhaltliche Irrtümer vorbehalten. Stand 01/2022

